



新北市立淡水商工 115 學年度高級中等學校特色招生專業群科

餐飲科 工作崗位、時間配置、提醒事項與術科測驗說明

※請考生務必攜帶有照片之證明文件(身分證、健保卡、國中學生證)。

報到場地：餐飲教學大樓 1 樓走廊

術科考場：

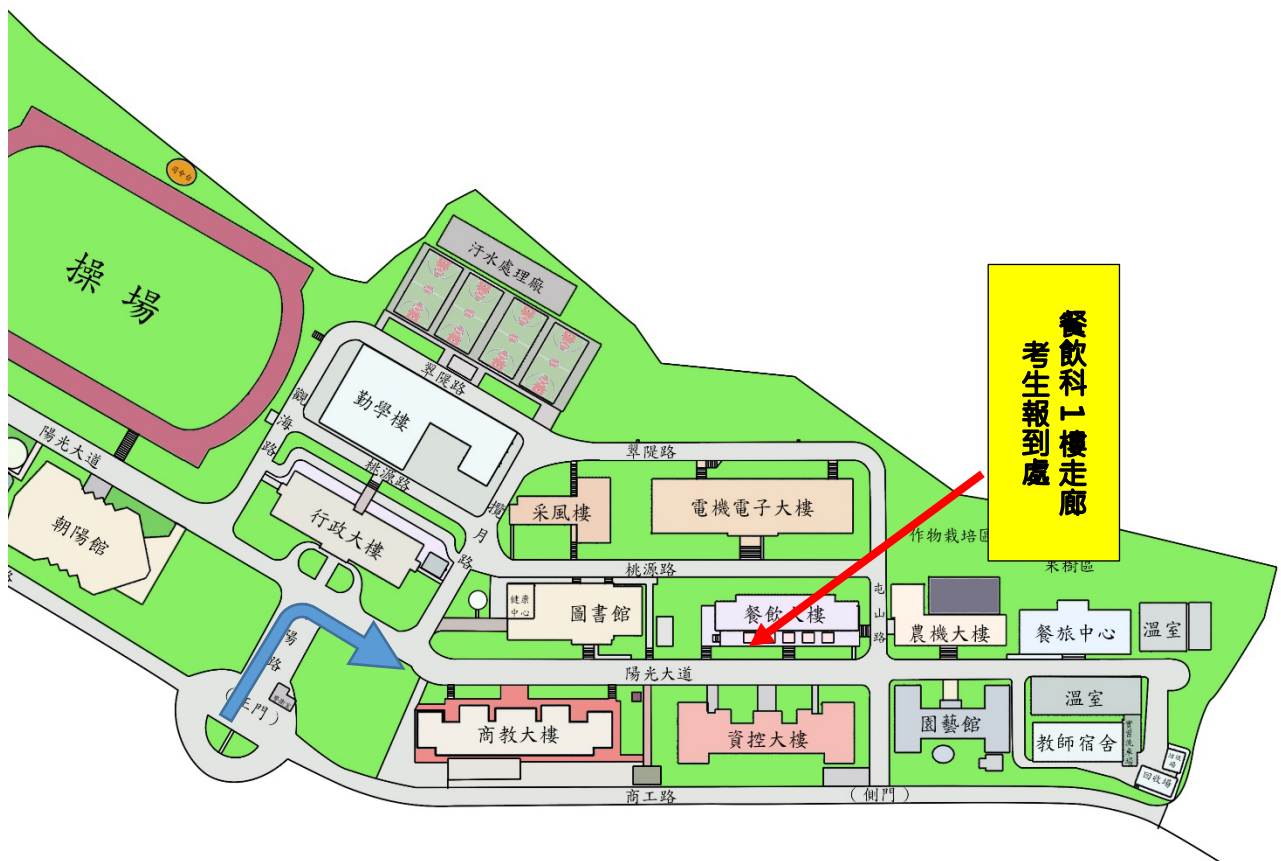
1. 食材辨識-餐飲教學大樓 1 樓中餐教室。
2. 面試-餐飲教學大樓 地下 1 樓餐服教室。

準備區：

1. 食材辨識-餐飲教學大樓 1 樓品評室。
2. 面試-餐飲教學大樓 地下 1 樓咖啡教室。

考生共分為二梯次進行術科測驗：

第一梯次:工作崗位編號 01-09、第二梯次: 工作崗位編號 10-18。

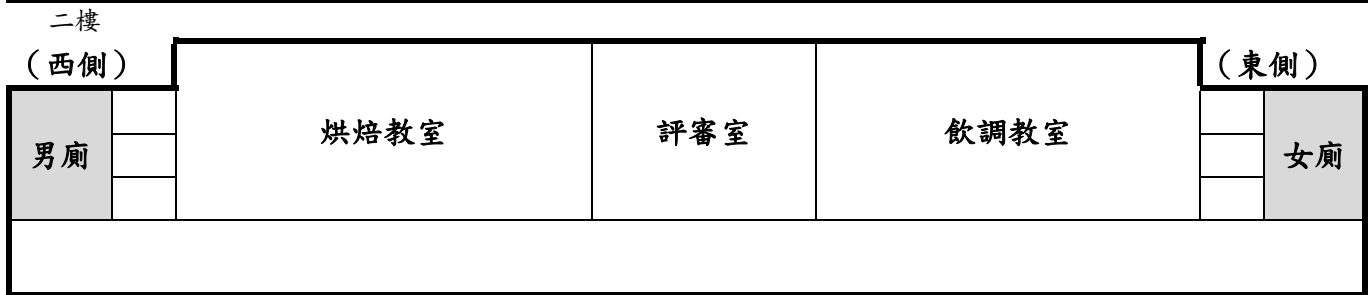



術科考場平面圖

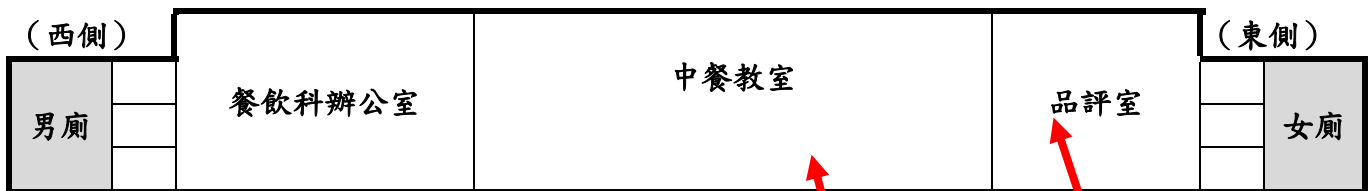


餐飲科

餐飲教學大樓



一樓



入口

入口

地下一樓



考生離開 出口

考生報到處

術科測試說明處
& 面試準備區

面試考場

食材辨識考場

食材辨識準備區



新北市立淡水商工 115 學年度高級中等學校特色招生專業群科

第一部分 筆試

餐飲科 1 樓 中餐教室 食材辨識

第二部分 面試

餐飲科 地下 1 樓 餐飲服務教室 中英文自我介紹

餐飲科

試場：餐飲科教學大樓 考生名單(18 人)

第一梯次：工作崗位 編號 01-09 / 第二梯次：工作崗位 編號 10-18

工作崗位編號	就讀國中	姓名	考試地點
第一梯次			餐飲教學大樓 1. 中餐教室：食材辨識考場。 2. 餐飲服務教室：面試考場。
餐飲-01	新北市立石門實驗國中	徐○	
餐飲-02	新北市立三多國中	陳○奇	
餐飲-03	新北市立淡水國中	徐○珊	
餐飲-04	新北市立坪林實驗國中	許○瑩	
餐飲-05	新北市立坪林實驗國中	林○皓	
餐飲-06	新北市立竹圍高中附設國中	林○玥	
餐飲-07	新北市立土城國中	黃○涵	
餐飲-08	新北市立溪崑國中	江○德	
餐飲-09	新北市立溪崑國中	王○棠	
第二梯次			
餐飲-10	新北市立大觀國中	魏○靜	
餐飲-11	新北市立育林國中	邱○瑄	
餐飲-12	新北市立淡水國中	余○萱	
餐飲-13	新北市立新埔國中	蔡○芸	
餐飲-14	新北市立新埔國中	郭○巖	
餐飲-15	新北市立新莊國中	徐○涵	
餐飲-16	新北市立永和國中	朱○卉	
餐飲-17	新北市立蘆洲國中	廖○恩	
餐飲-18	新北市立新莊國中	康○麒	



餐飲科

【時間配當】

術科測驗日期		115 年 4 月 11 日 (星期六)	
項次	時間	活動內容	備註
1.	8:30-9:00	報到(餐飲教學大樓)	1.查驗考生身份(學生證、健保卡、身分證)。 2. 禁帶手機及電子通信器材。
2.	9:00-9:10	術科測驗說明	第一梯次與第二梯次考生 術科測驗同時說明
3.	9:10-9:15	第一梯次(編號 01-09) 食材辨識測試 測驗說明時間	1. 監評老師說明 食材辨識測試 ，測驗進行方式及注意事項。 2. 請考生檢查試題卷並書寫號碼與姓名。 3. 測驗說明開始後，即不得入場。
		第二梯次(編號 10-18) 面試 測驗說明時間	1. 監評老師於考生準備區說明術科面試測驗進行方式及注意事項。 2. 未參加第一站測驗者或本站術科測驗說明開始後，即不得入場。
4.	9:15-9:45	第一梯次(編號 01-09) 食材辨識測試	1. 聽候監評老師指示進行填答。 2. 測驗開始後，監評人員核對考生試題及評分表，已完整填寫考生姓名、工作崗位號碼 3. 考生停止所有操作，待收完清點數量試卷後，方可離開座位，準備進入面試準備區。
		第二梯次(編號 10-18) 面試	1. 依序由服務人員叫號。 2. 每位考生進行中文及英文各一分鐘自我介紹，待面試結束後，由服務同學帶至面試準備區等候。
5.	9:45-9:55	互換試場	考生移至考場準備區。
6.	9:55-10:00	第二梯次(編號 10-18) 食材辨識測試 測驗說明時間	1. 監評老師說明 食材辨識測試 ，測驗進行方式及注意事項。 2. 請考生檢查試題卷並書寫號碼與姓名。 3. 測驗說明開始後，即不得入場。



新北市立淡水商工 115 學年度高級中等學校特色招生專業群科

		第一梯次(編號 01-09) 面試 測驗說明時間	<ol style="list-style-type: none"> 1. 監評老師於考生準備區說明術科面試測驗進行方式及注意事項。 2. 未參加第一站測驗者或本站術科測驗說明開始後，即不得入場。
7.	10:00-10:30	第二梯次(編號 10-18) 食材辨識測試	<ol style="list-style-type: none"> 1. 聽候監評老師指示進行填答。 2. 測驗開始後，監評人員核對考生試題及評分表，已完整填寫考生姓名、工作崗位號碼 3. 考生停止所有操作，待收完清點數量試卷後，方可離開座位。 4. 待測試結束後，請交還號碼牌給服務同學，並領取個人物品後即可離場。
		第一梯次(編號 01-09) 面試	<ol style="list-style-type: none"> 1. 依序由服務人員叫號。 2. 每位考生進行中文及英文各一分鐘自我介紹，待面試結束後，請交還號碼牌給服務同學，並領取個人物品後即可離場。

※備註：本術科測驗共計二站，考生皆須到考，若有缺考任一站測驗則不予錄取。



餐飲科 【提醒事項】

考生自備工具、材料表				
項目	名稱	單位	數量	備註
1	黑色或藍色原子筆	支	不限	請自行準備備用，考場不提供。
2	修正帶(液)	個	不限	
	以下空白			

餐飲科 術科測驗說明

一、食材辨識

(一) 施測方式：筆試。

(二) 測驗內容說明：

1. 測試時間為 20 分鐘。
2. 請考生將座位前依食材編號，將參考答案的項目名稱正確填寫至答案欄。
3. 食材可以觸摸，但不可以隨意帶走或丟棄在地上。
4. 考試範圍：蔬菜類、乾貨類、辛香料、調味料

二、面試

(一) 施測項目：中英文自我介紹。

(二) 施測方式：考生進行中文自我介紹一分鐘、英文自我介紹一分鐘。

(三) 施測內容說明：

1. 請考生於考生準備區等候，按考生編號依序叫號測試，每人中英文各測試 1 分鐘。
2. 自我介紹：就讀動機與計畫、儀態與談吐。

(本說明內容提供的範例僅為參考，非正式測驗試題。)